

磁気テープ
利用のしおり
シリーズ

48

(38・30合併号)

平成3年、昭和63年、60年

商業統計メッシュデータファイル利用のしおり

財団法人 経済産業調査会
経済統計情報センター

〒104-0061 東京都中央区銀座2丁目8番9号（木挽館銀座ビル）

TEL (03)3535-5348

FAX (03)3535-5347

URL <http://www.chosakai.or.jp/center/>

(2007.4.3)

目 次

1. 商業統計メッシュデータの提供について	1
2. 商業統計メッシュデータの概要	1
3. ファイルの仕様	
1) 一括提供	
(1) CD-ROM (Write-once) の仕様	4
(2) フォーマット概略及びデータ表示方法	
①フォーマット概略	4
②コード部	5
③データ部	5
(3) レコードフォーマット	
①1 kmメッシュ規模別表	6
②1 kmメッシュ産業別表	7
③500mメッシュ集計表	10
2) 県別分割提供	10
[参考] メッシュの画定方法及びメッシュコードのつけ方	11

1. 商業統計メッシュデータの提供について

平成3年、昭和63年、60年商業統計メッシュデータは、経済産業省が当該年の商業統計調査の個票データをもとに作成し、パソコン画面の閲覧により公表したものです。

当センターでは、昭和54年以降（業態別表のみ平成6年以降）のメッシュデータについて、CD-ROM（Write-once）によりデータファイルを提供しているほか、全年次のメッシュデータに関する閲覧サービス（無料）、プリントアウトによる提供も常時行っています。

平成3年、昭和63年、60年メッシュデータの提供ファイルの種類は、次のとおりです。

1) 一括提供（15ファイル/年）

- | | | |
|---------------|--------------------------|-------------------------|
| ① 1メッシュ規模別表 | 計 | 6ファイル/年 |
| ・全国メッシュ | その1（1次メッシュコード5338（甲府）以下） | 1ファイル/年 |
| 〃 | その2（ 〃 5339（東京）以上） | 1ファイル/年 |
| ・県別メッシュ | 東日本（01 北海道～14 神奈川県） | 1ファイル/年 |
| ・ 〃 | 西日本（15 新潟県～47 沖縄県） | 1ファイル/年 |
| ・市区町村別メッシュ | 東日本（県区分は県別メッシュと同じ） | 1ファイル/年 |
| ・ 〃 | 西日本（ 〃 ） | 1ファイル/年 |
| ② 1kmメッシュ産業別表 | 計 | 6ファイル（ファイル区分は規模別表と同じ）/年 |
| ③ 500mメッシュ集計表 | 計 | 3ファイル/年 |
| ・全国メッシュ | | 1ファイル/年 |
| ・県別メッシュ | | 1ファイル/年 |
| ・市区町村別メッシュ | | 1ファイル/年 |

注）県別メッシュ及び市区町村別メッシュについて

「県別メッシュ」は、当該県に存在する1kmメッシュについて集計したもので、県境において1kmメッシュ内に2～3県がまたがっている場合には、当該県分を別々に集計しています。

したがって、県境では同一メッシュコードに対し複数のレコードが存在する場合があります。複数の同一メッシュコードのデータ項目を加算すると全国メッシュと同じ結果になります（ただし、秘匿扱いのメッシュについては、秘匿対象データ項目はブランク表示のため加算不可）。

「市区町村別メッシュ」についても同様に市区町村境界を加味して集計したものです。

2) 県別分割提供（3表×47ファイル/年）

① 1kmメッシュ規模別表、②同産業別表、③500mメッシュ集計表について、一括提供の県別メッシュ（東日本・西日本）ファイルをもとに各表を県ごとに分割し、各表・各県別に1ファイルにしたものです。

2. 商業統計メッシュデータの概要

(1) 集計表の種類

① 1kmメッシュ規模別表

主として小売業に関する商店数、年間販売額、売場面積等について、1kmメッシュごとに従業者規模別、年間販売額階級別、業種分類別（買回り品、最寄り品等の4区分）等の各種規模別に集計したもので、卸売業計、飲食店に関する集計もあり。

② 1 kmメッシュ産業別表

小売業の商店を対象に商店数、年間販売額、売場面積（60年新規集計項目）について、1 kmメッシュごとに産業分類中・小分類別に集計したもの

③ 500mメッシュ集計表

人口集中地区（D I D地区…平成2年国勢調査（63年以前は60年国調）に基づき、人口密度4,000人/km²以上の国勢調査区を集めた地域で、かつ合計人口が5,000人以上の地域）について、小売業に関する商店数、年間販売額等を500mメッシュごとに、各種規模別、産業中分類別に集計したもの

(2) 集計対象商店

商業統計調査の調査対象となっている卸売業及び小売業に属する商店及び翌年調査となる一般飲食店（料亭、バー、キャバレー、ナイトクラブ、酒場を除く）

(3) 調査期日

3年調査；平成 3年7月1日（一般飲食店は平成4年10月1日）
63年調査；昭和63年6月1日（ // 平成元年 // ）
60年調査；昭和60年5月1日（ // 昭和61年 // ）

(4) 集計方法

商業統計調査の調査対象となっている商店について、従業者30人以上の商店は、個々の商店の住所等をもとにメッシュコードをつけ（これを「個別同定」という）、30人未満の商店は、基本調査区同定（※）を行い、商店数、従業者数、年間販売額等の項目について、各統計表ごとに市区町村別・1 kmメッシュコード別に集計し（市区町村別メッシュ）、さらにこれを県別・1 kmメッシュコード別に集計し（県別メッシュ）、最後に1 kmメッシュコードごとに集計し（全国メッシュ）、これらの集計結果に秘匿処理を行ったものです。500m集計表も同様です。

(※) 基本調査区同定

基本調査区（「調査区」と略記）ごとに、その調査対象の商店が最も多く存在するメッシュに対応させるものです。ただし、ひとつの調査区が複数のメッシュにまたがっている場合には、その調査区内の商店をそのうちのいくつかのメッシュに機械的に振り分けます。振り分けるメッシュは、データの分布状況によって最適になるよう選定されています（複数中心点同定）。したがって、集計された当該メッシュの数値が周囲のメッシュに所在する商店のデータを含んでいる場合もあり、そのメッシュ内に所在する商店のデータを正確に反映しているとは言いがたい場合があります。

(5) 秘匿方法

1つのメッシュ内の商店数が1または2の場合、個々の申告者の秘密が漏れるおそれがあるため、商店数以外のデータを秘匿します（「単純秘匿」）。

また、1つのメッシュに関し、各種分類区分別の表章をしている場合、合計の数値から他の未秘匿の分類区分の数値を差し引くことにより秘匿された分類区分の数値がわかる場合には、もう1箇所秘匿します（「関連秘匿」）。

このほか県別または市区町村別メッシュに関し、同一メッシュコードのレコードが複数ある場合に、秘匿箇所の数値が同一メッシュコードの全国または県別メッシュから算出できるときも関連秘匿を行います。

関連秘匿は、その分類区分で年間販売額が一番少ない未秘匿の区分に対して行います。
秘匿箇所は、ファイル上では「空白」で表示しています。

(6) 集計項目

商店数、従業者数、年間販売額、売場面積（小売業のみ）

(7) 分類区分

①商店開設年代別区分

	【H3年】	【S63年】	【S60年】
区分1	昭和29年以前	昭和19年以前	同左
区分2	30～39年	20～29年	20～39年
区分3	40～49年	30～39年	40～50年
区分4	50～59年	40～49年	51～53年
区分5	60～63年	50～59年	54～56年
区分6	平成元年以降	60年以降	57年以降

②産業分類

昭和59年1月に改訂された日本標準産業分類の「大分類I—卸売・小売業、飲食店」に属する産業分類のうち主として小売業に関する中分類・小分類により集計

③業種分類

産業小分類を次の4区分に組み替えたものです。

1) 買回り品業種 … 買物をする場合、比較的遠くまで出かけて行って品質や価格の良し悪しを見回って購入するもので、以下の産業分類が該当

541 呉服・服地・寝具小売業	579 その他のじゅう器小売業
542 男子服小売業	582 農耕用品小売業
543 婦人・子供服小売業	584 書籍・文房具小売業
544 靴・履物小売業	585 スポーツ用品・がん具・娯楽用品・ 楽器小売業
549 その他の織物・衣服・身の回り品 小売業	586 写真機・写真材料小売業
562 自転車小売業（二輪自動車を含む）	587 時計・眼鏡・光学機械小売業
571 家具・建具・畳小売業	588 中古品小売業（他に分類されないもの）
573 陶磁器・ガラス器小売業	589 他に分類されない小売業
574 家庭用機械器具小売業	

2) 最寄り品業種 … 日常よく家庭で食べたり使ったりする食料品や雑貨品をいい、比較的近くの店で購入するもので、以下の産業分類が該当

551 各種食料品小売業	557 菓子・パン小売業
552 酒・調味料小売業	558 米穀類小売業
553 食肉小売業	559 その他の飲食料品小売業
554 鮮魚小売業	572 金物・荒物小売業
555 乾物小売業	581 医薬品・化粧品小売業
556 野菜・果実小売業	

3) 各種商品小売業 … 531 百貨店 539 その他の各種商品小売業

4) その他の業種 … 561 自動車小売業 583 燃料小売業

3. ファイルの仕様

1) 一括提供

(1) CD-ROM (Write-once) の仕様

- ◎物理フォーマット；IS09660
- ◎使用コード；ASCIIコード
- ◎レコードサイズ；
 - ① 1kmメッシュ規模別表 … 690バイト
 - ② 1kmメッシュ産業別表 … 1,220バイト
 - ③ 500mメッシュ集計表 … 470バイト

(固定長ファイル) 各表のレコードサイズ+2バイト(復帰改行)の固定長
 (CSVファイル) フォーマットの各項目ごとにカンマで区切った可変長


◎ソート順位；3表とも、以下のコードによる昇順ソート

- ・全国メッシュ 1.メッシュコード(8~16カラム)
- ・県別メッシュ 1.都道府県コード(18~19 〃)
2.メッシュコード(8~16 〃)
- ・市区町村別メッシュ 1.都道府県コード(18~19 〃)
2.市区町村コード(20~22 〃)
3.メッシュコード(8~16 〃)

(2) フォーマット概略及びデータ表示方法

①フォーマット概略

コード部																
統計名S	統計年	表区分	地域区分	メッシュコード				メッシュピッチ	当該メッシュにかかる県・市区町村(6組)						ブランク	
				一 次	二 次	三 次	四 次		県	市 区 町 村	市 区 ・ 町 村	市 区 ・ 町 村	市 区 ・ 町 村	市 区 ・ 町 村		
(1)	(2)	(2)	(2)	(4)	(2)	(2)	(1)	(1)	(2)	(3)	(5)	(5)	(5)	(5)	(5)	(3)
1	2	4	6	8	12	14	16	17	18	20	23	28	33	38	43	48

データ部				
D-1	D-2	D-3		D-n
(10)	(10)	(10)		(10)
51	61	71		

D-nのn：データ項目数
 n = 64 (規模別表)
 n = 117 (産業別表)
 n = 42 (500mメッシュ)

(下段の数字は、各項目の開始位置を示し、2段目の()内の数字は、各項目のバイト数を表示)

②コード部

- ・統計名 …… "S" (商業統計メッシュデータを示す。)
(1桁)
- ・統計年 …… 商業統計調査 (卸売・小売業に関する調査) 年を元号で表示
(2～3) ("03"、"63"、"60")
- ・表区分 …… 集計表の種類を表示
(4～5) "01" ; 1 kmメッシュ規模別表
"02" ; 1 kmメッシュ産業別表
"03" ; 500mメッシュ集計表
- ・地域区分 …… メッシュの集計区分を表示
(6～7) "01" ; 全国メッシュ
"02" ; 県別メッシュ
"03" ; 市区町村別メッシュ
- ・メッシュコード …… 4次メッシュまでの9桁からなるメッシュコード
(8～16) (1 kmメッシュの場合は8桁までで、9桁目は「空白」)
- ・メッシュレベル …… 何次メッシュによる集計かを表示
(17) "3" ; 3次メッシュの集計表 (1 kmメッシュの2表)
"4" ; 4次メッシュの集計表 (500m集計表)
- ・当該メッシュにかかる県・市区町村 …… 当該メッシュ内の集計対象となっている都道府
(18～47) 県、市区町村コードを最高6組まで表示
(6組未満の場合、残りのエリアは「空白」表示)

③データ部

データ部で設定されているデータ項目数は、表の種類によって異なっており、規模別表は64項目、産業別表は117項目、500mメッシュ集計表は42項目です。

各データ項目は10バイトからなっており、データは右詰め・前空白の表示、データはすべて正のデータで、正負の符号はついていません。

秘匿扱いのデータは「オール空白」で表示しています。

〔	公表データ	△△△5796341
	秘匿扱いデータ	△△△△△△△△△△

(△ ; 空白)

(3) レコードフォーマット

① 1kmメッシュ規模別表 (690バイト)

A : 商店数 B : 年間販売額 (万円) C : 売場面積 (㎡)

(下段の数字は、各項目の左端の位置を表示)

S	統計年	表区分	地域区分	メッシュコード	メッシュレベル	当該メッシュにかかる都道府県市区町村コード	ブロックナンバー	D-1	D-2	D-3	D-4	D-5	D-6	D-7
								卸売業			小売業			
								計			計			
								商店数	従業者数	年間販売額	商店数	従業者数	年間販売額	売場面積
(1)	(2)	(2)	(2)	(9)	(1)	(5)×6	(3)	51	61	71	81	91	101	111
1	2	4	6	8	17	18	48	51	61	71	81	91	101	111

D-8	D-9	D-10	D-11	D-12	D-13	D-14	D-15	D-16	D-17	D-18	D-19	
小売業												
従業者規模別										年間販売額階級別		
1~4人		5~29人			30~49人		50人以上			200万円未満		
A		B	A	B		A	B	A	B	A	B	C
121	131	141	151	161	171	181	191	201	211	221	231	

D-20	D-21	D-22	D-23	D-24	D-25	D-26	D-27	D-28	D-29	D-30	D-31
小売業											
年間販売額階級別									売場面積規模別		
200万~2,000万円未満			2,000万~1億円未満			1億円以上			20㎡未満		
A	B	C	A	B	C	A	B	C	A	B	C
241	251	261	271	281	291	301	311	321	331	341	351

D-32	D-33	D-34	D-35	D-36	D-37	D-38	D-39	D-40	D-41	D-42	D-43
小売業											
売場面積規模別											
20~50㎡未満			50~500㎡未満			500~1,500㎡未満			1,500㎡以上		
A	B	C	A	B	C	A	B	C	A	B	C
361	371	381	391	401	411	421	431	441	451	461	471

D-44	D-45	D-46	D-47	D-48	D-49	D-50	D-51	D-52	D-53	D-54	D-55
小 売 業											
商 店 開 設 年 代 別 ※						業 種 別					
昭和29 年以前	30～ 39年	40～ 49年	50～ 59年	60～ 63年	平成元 年以降	買回り品			最寄り品		
A	A	A	A	A	A	A	B	C	A	B	C
481	491	501	511	521	531	541	551	561	571	581	591

※上記は平成3年の開設年代区分で、他の年は以下のように区分が異なる。

D-44	D-45	D-46	D-47	D-48	D-49	
63年；昭和19年以前	20～29年	30～39年	40～49年	50～59年	60年以降	
60年；	〃	20～39年	40～50年	51～53年	54～56年	57年以降

D-56	D-57	D-58	D-59	D-60	D-61	D-62	D-63	D-64
小 売 業						一般飲食店		
業 種 別						商 店 数	従 業 者 数	年 間 販 売 額
各種商品小売業			その他の業種					
A	B	C	A	B	C			
601	611	621	631	641	651	661	671	681

②1kmメッシュ産業別表（1,220バイト）

A：商店数 B：年間販売額（万円） C：売場面積（㎡）

（下段の数字は、各項目の左端の位置を表示）

S	統 計 年	表 区 分	地 域 区 分	メ ッ シ ユ ド	メ ッ シ ユ バ ル	当該メッシュ にかか る都道府 県市区 町村 コード	ブ ラ ン ク	D-1	D-2	D-3	D-4	D-5	D-6
								53, 54, 55, 56, 57, 58 小売業計			53 各種商品小売業		
(1)	(2)	(2)	(2)	(9)	(1)	(5)×6	(3)	A	B	C	A	B	C
1	2	4	6	8	17	18	48	51	61	71	81	91	101

D-7	D-8	D-9	D-10	D-11	D-12	D-13	D-14	D-15	D-16	D-17	D-18
54 織物・衣服・身の回り品小売業			55 飲食料品小売業			56 自動車・自転車小売業			57 家具・建具・じゅう器小売業		
A	B	C	A	B	C	A	B	C	A	B	C
111	121	131	141	151	161	171	181	191	201	211	221

D-19	D-20	D-21	D-22	D-23	D-24	D-25	D-26	D-27	D-28	D-29	D-30
58 その他の小売業			531 百貨店			539 その他の各種商品小売業(従業者が常時50人未満のもの)			541 呉服・服地・寝具小売業		
A	B	C	A	B	C	A	B	C	A	B	C
231	241	251	261	271	281	291	301	311	321	331	341

D-31	D-32	D-33	D-34	D-35	D-36	D-37	D-38	D-39	D-40	D-41	D-42
542 男子服小売業			543 婦人・子供服小売業			544 靴・履物小売業			549 その他の織物・衣服・身の回り品小売業		
A	B	C	A	B	C	A	B	C	A	B	C
351	361	371	381	391	401	411	421	431	441	451	461

D-43	D-44	D-45	D-46	D-47	D-48	D-49	D-50	D-51	D-52	D-53	D-54
551 各種食料品小売業			552 酒・調味料小売業			553 食肉小売業			554 鮮魚小売業		
A	B	C	A	B	C	A	B	C	A	B	C
471	481	491	501	511	521	531	541	551	561	571	581

D-55	D-56	D-57	D-58	D-59	D-60	D-61	D-62	D-63	D-64	D-65	D-66
555 乾物小売業			556 野菜・果物小売業			557 菓子・パン小売業			558 米穀類小売業		
A	B	C	A	B	C	A	B	C	A	B	C
591	601	611	621	631	641	651	661	671	681	691	701

D-67	D-68	D-69	D-70	D-71	D-72	D-73	D-74	D-75	D-76	D-77	D-78
559 その他の飲食料品 小売業			561 自動車小売業			562 自転車小売業 (二輪自動車を 含む)			571 家具・建具・畳小売業		
A	B	C	A	B	C	A	B	C	A	B	C
711	721	731	741	751	761	771	781	791	801	811	821

D-79	D-80	D-81	D-82	D-83	D-84	D-85	D-86	D-87	D-88	D-89	D-90
572 金物・荒物小売業			573 陶磁器・ガラス器 小売業			574 家庭用機械器具 小売業			579 その他のじゅう器 小売業		
A	B	C	A	B	C	A	B	C	A	B	C
831	841	851	861	871	881	891	901	911	921	931	941

D-91	D-92	D-93	D-94	D-95	D-96	D-97	D-98	D-99	D-100	D-101	D-102
581 医薬品・化粧品 小売業			582 農耕用品小売業			583 燃料小売業			584 書籍・文房具小売業		
A	B	C	A	B	C	A	B	C	A	B	C
951	961	971	981	991	1001	1011	1021	1031	1041	1051	1061

D-103	D-104	D-105	D-106	D-107	D-108	D-109	D-110	D-111	D-112	D-113	D-114
585 スポーツ用品・ がん具・娯楽用品・ 楽器小売業			586 写真機・写真材料 小売業			587 時計・眼鏡・光学機械 小売業			588 中古品小売業(他に 分類されないもの)		
A	B	C	A	B	C	A	B	C	A	B	C
1071	1081	1091	1101	1111	1121	1131	1141	1151	1161	1171	1181

D-115	D-116	D-117
589 他に分類されない 小売業		
A	B	C
1191	1201	1211

③500mメッシュ集計表（470バイト）

A：商店数 B：年間販売額（万円） C：売場面積（㎡）

（下段の数字は、各項目の左端の位置を表示）

S	統計年	表区分	地域区分	メッシュコード	メッシュレベル	当該メッシュにかかる都道府県市区町村コード	ブラック	D-1	D-2	D-3	D-4	D-5	D-6	D-7
								小売業計					53 各種商品小売業	
								商店数	従業者数	年間販売額	売場面積	ゼロ		
(1)	(2)	(2)	(2)	(9)	(1)	(5)×6	(3)							
1	2	4	6	8	17	18	48	51	61	71	81	91	101	111

D-8	D-9	D-10	D-11	D-12	D-13	D-14	D-15	D-16	D-17	D-18	D-19
54 織物・衣服・身の回り品小売業		55 飲食料品小売業		56 自動車・自転車小売業		57 家具・建具・じゅう器小売業		58 その他の小売業		従業者規模別	
										1～4人	5～29人
A	B	A	B	A	B	A	B	A	B	A	A
121	131	141	151	161	171	181	191	201	211	221	231

D-20	D-21	D-22	D-23	D-24	D-25	D-26	D-27	D-28	D-29	D-30
従業者規模別		年間販売額級別				売場面積規模別				
30～49人	50人以上	200万円未満	200万円～2,000万円未満	2,000万円～1億円未満	1億円以上	20㎡未満	20㎡～50㎡未満	50㎡～500㎡未満	500㎡～1,500㎡未満	1,500㎡以上
A	A	A	A	A	A	A	A	A	A	A
241	251	261	271	281	291	301	311	321	331	341

D-31	D-32	D-33	D-34	D-35	D-36	D-37	D-38	D-39	D-40	D-41	D-42
業種別											
買回り品			最寄り品			各種商品小売業			その他の業種		
A	B	C	A	B	C	A	B	C	A	B	C
351	361	371	381	391	401	411	421	431	441	451	461

2) 県別分割提供

各表・各県ごとに1ファイルとなっており、CD-ROM (Write-once) により提供します。

ファイルは、第1レコードにデータ項目名等の名称レコードを付加し、第2レコード目以降がデータレコードです。

データレコードは、4頁のフォーマット概略（18～47カラムは6組とも県・市区町村間に縦罫あり）の縦罫ごとに半角カンマ（,）で区切ったCSVファイルです。

〔参考〕メッシュの画定方法及びメッシュコードについて

地域メッシュの統一的な作成方法等については、昭和48年に行政管理庁（現・総務省）によって告示され（「統計に用いる標準地域メッシュおよび標準地域メッシュ・コード」昭和48年7月12日行政管理庁告示第143号）、昭和51年1月にコード「JIS C 6304」として日本工業規格に制定され、その後昭和62年3月に1日に「JIS X 0410」に移項された。

1. メッシュの画定方法

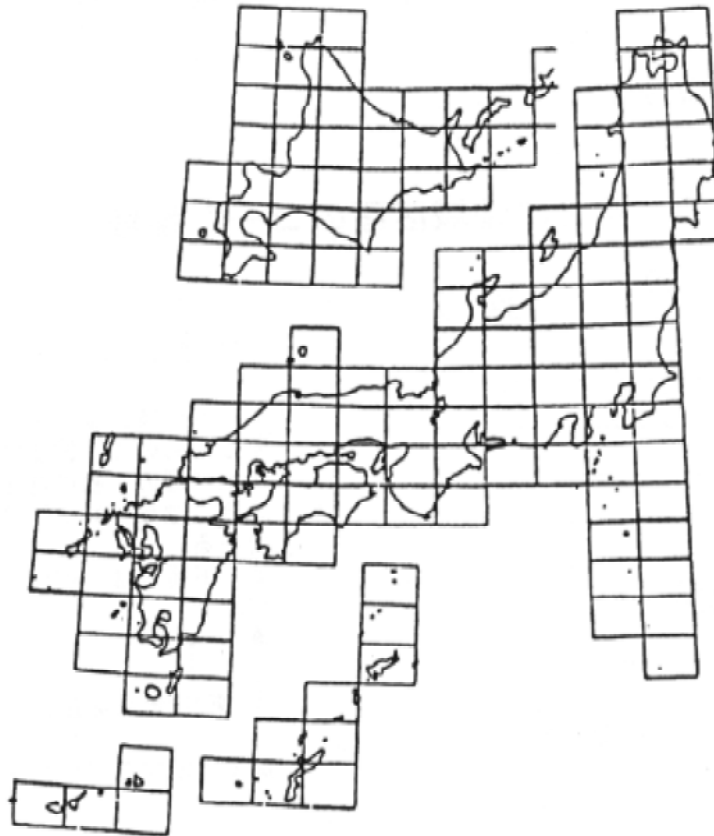
統計に用いられる標準地域メッシュには、基準地域メッシュとこれをもとにした分割地域メッシュ、統合地域メッシュがあるが、ここでは「基準地域メッシュ」と分割メッシュのうちの「2分の1地域メッシュ」について述べる。

(1) 基準地域メッシュ（1kmメッシュ）

基準地域メッシュは、まず、全国の地域を緯度を40分間隔、経度を1度間隔に区分した第1次地域区画を作り、第1次地域区画を経線方向及び緯線方向に8等分して第2次地域区画を作る。

さらに第2次地域区画を経線方向及び緯線方向に10等分したものが「基準地域メッシュ」（第3次地域区画）である。

図1 第1次地域区画



第1次地域区画は、20万分の1地勢図（国土地理院発行）の1図葉の区画に相当し、1辺が約80kmの方形の地域である。

第2次地域区画は、2万5千分の1地形図（国土地理院発行）の1図葉の区画に相当し、1辺が約10kmの方形の地域である。

第3次地域区画（基準地域メッシュ）は、1辺がほぼ1kmの方形の地域で、一般的に1kmメッシュと呼ばれている。

(2) 2分の1地域メッシュ（500mメッシュ）

基準地域メッシュを分割したものが分割地域メッシュで、商業統計で使われているのは、基準地域メッシュを経線方向及び緯線方向に2等分した「2分の1地域メッシュ」である。

1辺が約500mとなることから500mメッシュとも呼ばれる。

2. メッシュコードのつけ方

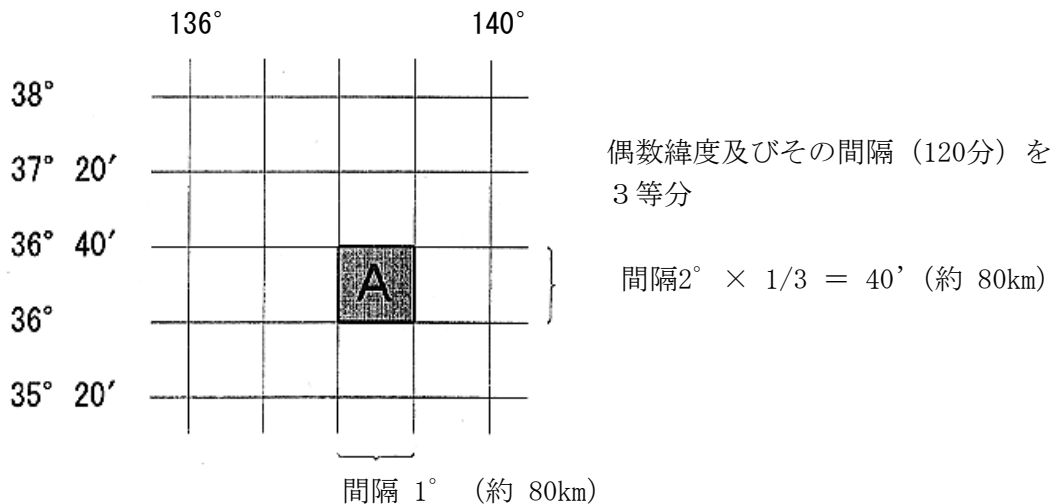
(1) 基準地域メッシュ（1kmメッシュ）のコード

基準地域メッシュのコードは、第1次地域区画、第2次地域区画及び第3次地域区画を示す数字をこの順に組み合わせた8桁の数字で表わされ、各区画のコードのつけ方は、次のとおりである。

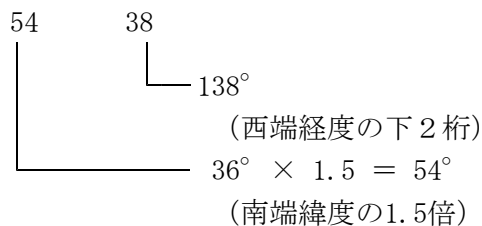
[第1次地域区画のコードのつけ方]

第1次地域区画のコードは、第1次地域区画の南端緯度を1.5倍した数字と西端経度から100を引いた数字を順に組み合わせた4桁の数字で表わされる。

図2 第1次地域区画のコード番号



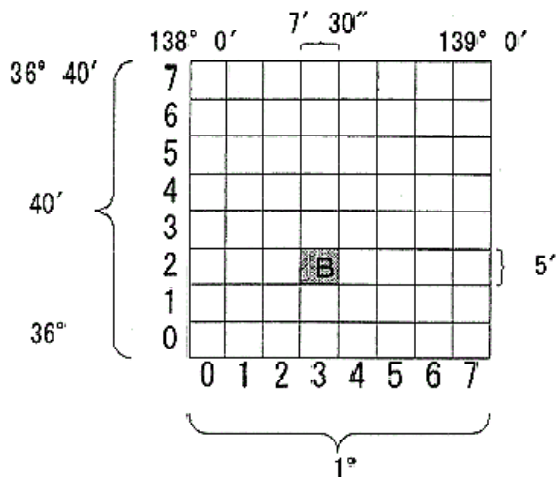
例えばAのメッシュコードは、「5438」となる。



[第2次地域区画のコードのつけ方]

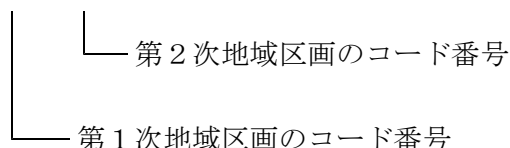
第2次地域区画のコードは、第1次地域区画の縦、横を8等分した区画に経線（縦）方向については南から、緯線（横）方向については西からそれぞれ0～7までの数字をつけ、縦方向、横方向の順に組合わせた2桁の数字で表わされる。

図3 第2次地域区画のコード番号



第2次地域区画は第1次地域区画を縦、横に8分割したもので、国土地理院2万5千分の1地形図の1枚に当る。大きさは、 $5' \times 7' 30''$ で約 10×10 kmである。

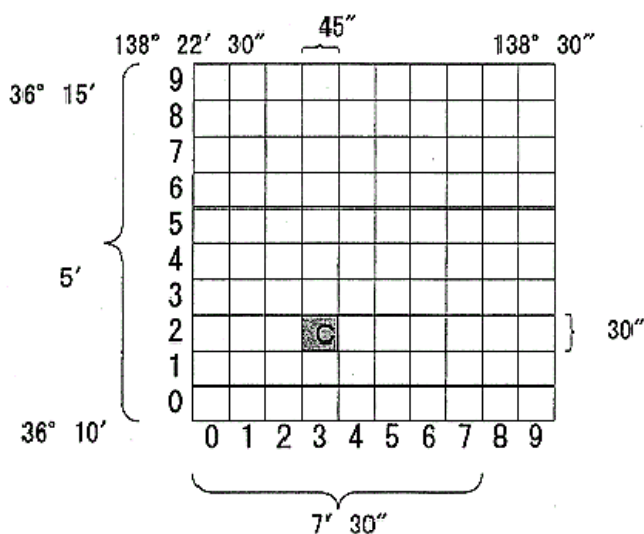
例えばBのメッシュコードは、「543823」となる。
5438-23



[第3次地域区画のコードのつけ方]

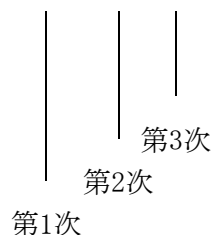
第3次地域区画のコードは、第2次地域区画の縦、横を10等分した区画に経線（縦）方向については南から、緯線（横）方向については西からそれぞれ0～9までの数字をつけ、縦方向、横方向の順に組合わせた2桁の数字で表わされる。

図4 第3次地域区画のコード番号



第3次地域区画（基準地域メッシュ）は、第2次地域区画を縦、横に10分割したもので、大きさは $30'' \times 45''$ で約 1×1 kmである。

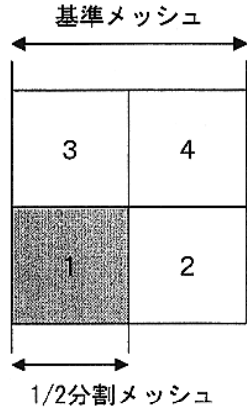
例えばCのメッシュコードは、「54382323」となる。
5438-23-23



この8桁コードが基準地域メッシュ（1kmメッシュ）コードとして一般利用されている。
(2) 2分の1地域メッシュ（500mメッシュ）のコード

2分の1地域メッシュのコードは、基準地域メッシュを経線方向及び緯線方向に2等分して得られる4個の区画に南西側、南東側、北西側、北東側の順に1～4の数字をつけ、これを基準地域メッシュ（1kmメッシュ）コードの後に加え、9桁の数字で表わされる。

図5 2分の1地域メッシュのコード



5438-23-23-1

例えばD（左下黒枠）のメッシュコードは、「543823231」となる。

5438-23-23-1

